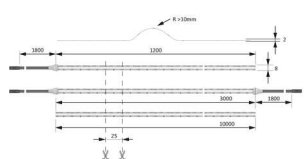
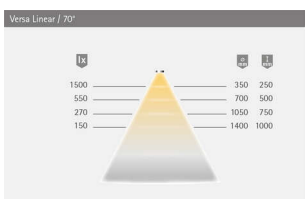



PRODUKTDATENBLATT

Versa COB 10 12VDC warmweiß

Versa COB 10 12VDC warmweiß
L=3m 10W/m LTG 2x1.8m M1
5600913



Art. Nr.: E9357998 **Abmessungen:** 0,0 x 0,0 x 0,0 mm (L x B x H)
Web ID: 933MLHB5600913 **Verpackungseinheit:** 1 Stück
EAN: 4250985913710 **Mind. Bestellmenge:** 1 Stück

Produktdetails

Gewicht: 1 kg
Leistungsaufnahme: 12 V
Lichtfarbe: Warmweiß
Nennlänge: 3000

Produktvorteile:

Besonders gleichmäßige, homogene Leuchtfläche
Für Funktions- und Akzentbeleuchtung
gleichermaßen geeignet
Perfekte Ergebnisse auch in flachen Profilen
Produkteigenschaft
Homogene Ausleuchtung in ChannelLine Profilen
Beidseitige Zuleitung bei 3000 mm Länge
(ein Schnitt, zwei Leuchten), siehe Zeichnung
COB (Chip-On-Board) mit durchgehender
Phosphorbeschichtung

Anwendung:

Speziell für flache ChannelLine Profile
Ideal für ChannelLine I, I2 und M
Geeignet für Anwendungen, bei denen die
Lichtquelle sichtbar ist z. B. Rahmenbeleuchtung
am Spiegelschrank

Bestellhinweis:

Zur 10 m Rolle werden Anlötleitungen benötigt
Farbgleichmässigkeit (Farbort) kann variieren
Auswahlhilfen siehe Versa- und ChannelLine
Übersicht

Technische Daten:

Leuchtentyp: LED-Anbauleuchte
Beleuchtungsart: Funktionsbeleuchtung/
Akzentbeleuchtung
Betriebsspannung: 12 Volt DC
Lichtfarben: XtraWarmWeiß/

PRODUKTDATENBLATT

WarmWeiß/

NeutralWeiß

Farbwiedergabe: RA >90; R9 >60

Lichtstrom: 1000 lm/m

Effizienz Lichtquelle: 100 lm/W

Lebensdauer: 40.000 h (L70)

Leistungsaufnahme: 10 W/m

Max. Gesamtlänge

am Stück: 3,6 m

Dimmbar: Ja/PWM/Smart.home

LED-Anzahl: 480/m

Ausstrahlungswinkel: 120°

Halbwertswinkel: 70°

Kennzeichen: c X 3 M

Schutzart: IP 20

Zuleitung: 1800 mm

Steckverbindung: LED-Mini-Steckverbindung M1 (max. 36 W)

Anschluss an: LED-Vorschaltgerät

Downloads zum Artikel

- [montagehilfe-versa-linear-warmweiss-10w-m-10000-mm.pdf](#)
- [Magic_Seite__52-53_1.pdf](#)