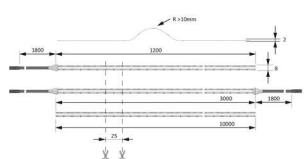
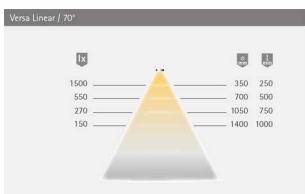



PRODUKTDATENBLATT

Versa COB 10 12VDC xtrawarmweiß

Versa COB 10 12VDC xw
L=1.2m 10W/m LTG 1x1.8m M1
5600942



Art. Nr.: E9308000 **Abmessungen:** 0,0 x 0,0 x 0,0 mm (L x B x H)
Web ID: 933MLHB5600942 **Verpackungseinheit:** 1 Stück
EAN: 4250985913765 **Mind. Bestellmenge:** 1 Stück

Produktdetails

Gewicht: 1 kg
Leistungsaufnahme: 12 V
Lichtfarbe: Extra Warmweiß
Nennlänge: 1200

Produktvorteile:

Besonders gleichmäßige, homogene Leuchtfläche
Für Funktions- und Akzentbeleuchtung
gleichermaßen geeignet
Perfekte Ergebnisse auch in flachen Profilen
Produkteigenschaft
Homogene Ausleuchtung in ChannelLine Profilen
Beidseitige Zuleitung bei 3000 mm Länge
(ein Schnitt, zwei Leuchten), siehe Zeichnung
COB (Chip-On-Board) mit durchgehender
Phosphorbeschichtung

Technische Daten:

Leuchtentyp: LED-Anbauleuchte
Beleuchtungsart: Funktionsbeleuchtung/
Akzentbeleuchtung
Betriebsspannung: 12 Volt DC
Lichtfarben: XtraWarmWeiß/
WarmWeiß/
NeutralWeiß
Farbwiedergabe: RA >90; R9 >60
Lichtstrom: 1000 lm/m
Effizienz Lichtquelle: 100 lm/W
Lebensdauer: 40.000 h (L70)
Leistungsaufnahme: 10 W/m
Max. Gesamtlänge
am Stück: 3,6 m
Dimmbar: Ja/PWM/Smart.home
LED-Anzahl: 480/m
Ausstrahlungswinkel: 120°
Halbwertswinkel: 70°

PRODUKTDATENBLATT

Kennzeichen: c X 3 M

Schutzart: IP 20

Zuleitung: 1800 mm

Steckverbindung: LED-Mini-Steckverbindung M1 (max. 36 W)

Anschluss an: LED-Vorschaltgerät

Anwendung:

Speziell für flache ChannelLine Profile

Ideal für ChannelLine I, I2 und M

Geeignet für Anwendungen, bei denen die Lichtquelle sichtbar ist z. B. Rahmenbeleuchtung am Spiegelschrank

Bestellhinweis:

Zur 10 m Rolle werden Anlötleitungen benötigt

Farbgleichmässigkeit (Farbort) kann variieren

Auswahlhilfen siehe Versa- und ChannelLine

Übersicht

Downloads zum Artikel

- [montagehilfe-versa-linear-extrawarmweiss-10w-m-10000-mm.pdf](#)
- [Magic_Seite__52-53_2.pdf](#)