

+15° III – Winkelscharnier max. aufschlagend



- **CLIP top BLUMOTION** mit integrierter **BLUMOTION** (mit Deaktivierung)
- **CLIP top** ohne Schließautomatik (Feder)
- Winkelscharnier +15° III
- Öffnungswinkel 95°
- 3-dimensionale Fronteinstellung
- Komfortable Tiefeneinstellung über Gewindeschnecke
- Werkzeuglose Montage und Demontage der Front am Korpus
- Bei **INSERTA** zusätzlich werkzeuglose Montage des Topfes

Webcode
DQDVHA

Seitenhinweise

WA	Winkel		
	10°	15°	20°
	N° 17	N° 18	N° 19
	130	128	129
	N° 47	N° 48	N° 49
	130	128	129
	N° 2	N° 3	N° 4
	130	131	129
	N° 37	N° 38	N° 39
	131	131	131
		N° 55	N° 56
		128	129

Übersicht – Winkelanwendungen **116**
WA Winkelanwendung

Bestellinformation

Topf	Scharnier	Feder	INSERTA	Farbe	Art.-Nr.
	CLIP top	●	NI	NI	79B9494
	BLUMOTION	○	ONS	Vernickelt	
		○	ONS	Onyxschwarz	

Topf	Scharnier	Feder	Anschrauben	Farbe	Art.-Nr.
	CLIP top	●	NI ONS	NI	79B9454
	BLUMOTION	○	NI	NI	78A9454.T

Zubehör			
Druck Prägung	Schrift-zug	Farbe	Art.-Nr.
Unbedruckt	–	NI ONS	70.1553
Geprägt	Blum	NI	70.1553.BP

Scharnierarm-Abdeckkappe		
Scharnier	Farbe	Art.-Nr.
CLIP top	NI ONS	70T3504
CLIP top	NI	70T1504

TIP-ON für Türen		
Ausführung	Feder	Art.-Nr.
Kurzversion	○	956.1004
Langversion	○	956A1004
Langversion	●	956A1006

Spanplattenschraube		
Ø (mm)	Länge (mm)	Art.-Nr.
3.5	15	609.1500
3.5	17	609.1700

Hinweis

CLIP top BLUMOTION- und CLIP top-Scharniere können nicht an einer Front miteinander kombiniert werden.

Seitenhinweise

Übersicht – CLIP top BLUMOTION CLIP top – Scharniere	71
Montageplatten	144
Zubehör – Scharnierarm-Abdeckkappe	151
Zubehör – Allgemein	153

Übersicht – TIP-ON für Türen	171
Übersicht – Verarbeitungshilfen	591
Weitere techn. Informationen	698

Montage, Demontage und Einstellung

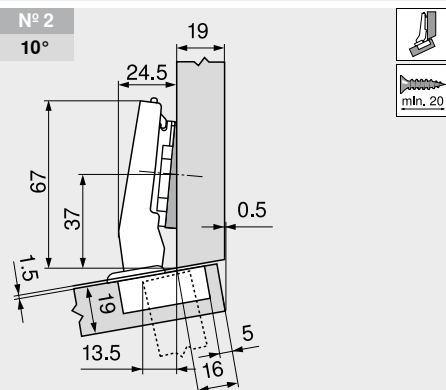
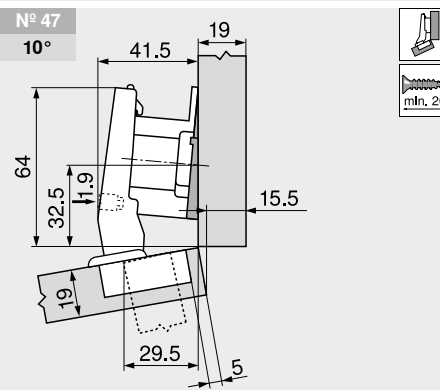
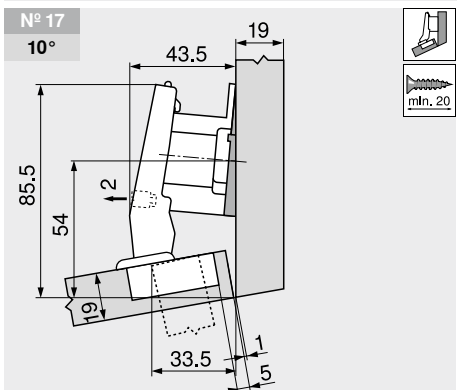
Short-URL
www.blum.com/a210



Planung

Hinweis

Die Maße gelten bei Werkseinstellung. Bei Abweichungen verändert sich die Anschlagsituation. Wir empfehlen einen Anschlagversuch. Die Befestigungsposition der Montageplatte weicht zum Teil von der Standardbefestigungsposition ab.



Bezeichnung	Distanz (mm)	Art.-Nr.
Montageplatte	18	175H7190.22
Winkelkeil	-5°	171A5500

Bezeichnung	Distanz (mm)	Art.-Nr.
Montageplatte	18	175H7190.22
Winkelkeil	-5°	171A5500

Bezeichnung	Distanz (mm)	Art.-Nr.
Montageplatte	0	173H7100
Winkelkeil	-5°	171A5500