

Gerade Adapterplatte – Kurzversion

20/17

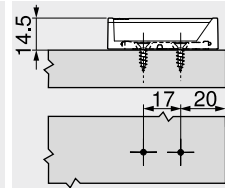
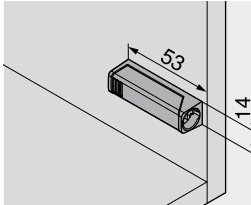


- Montage mit Spanplattenschrauben \varnothing 3.5 oder \varnothing 4 mm
- Alternative Montage mit Systemschrauben
- TIP-ON muss zusätzlich bestellt werden

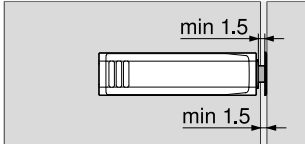
Bestellinformation

Farbe	Material	Art.-Nr.
SW CS R7036 NI-L	Kunststoff	956.1201
Farbe		
SW	Seidenweiß	
CS	Carbonschwarz	
R7036	RAL 7036 Platingrau	
NI-L	Nickel-lackiert	

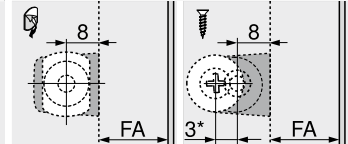
Planung



Frontspalt



Haftplatte



FA Frontaufschlag
* 3 mm versetzte Montage

Gerade Adapterplatte – Langversion

20/32

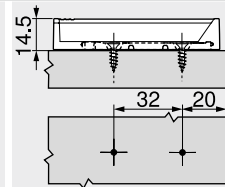
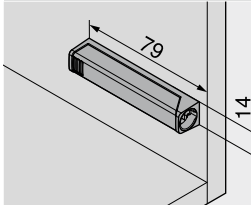


- Montage mit Spanplattenschrauben \varnothing 3.5 oder \varnothing 4 mm
- Alternative Montage mit Systemschrauben
- TIP-ON muss zusätzlich bestellt werden


Bestellinformation

Farbe	Material	Art.-Nr.
SW CS R7036 NI-L	Kunststoff	956A1201
Farbe		
SW	Seidenweiß	
CS	Carbonschwarz	
R7036	RAL 7036 Platingrau	
NI-L	Nickel-lackiert	

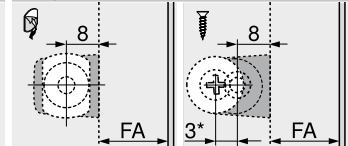
Planung



Frontspalt



Haftplatte



FA Frontaufschlag
* 3 mm versetzte Montage

Kreuzadapterplatte – Langversion

37/32

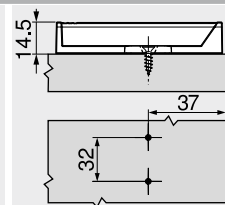
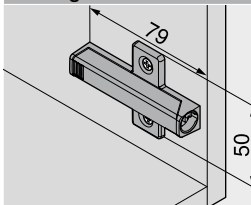


- Montage mit Spanplattenschrauben \varnothing 3.5 oder \varnothing 4 mm
- Alternative Montage mit Systemschrauben
- TIP-ON muss zusätzlich bestellt werden

Bestellinformation

Farbe	Material	Art.-Nr.
R7036	Kunststoff	956A1501
Farbe		
R7036	RAL 7036 Platingrau	

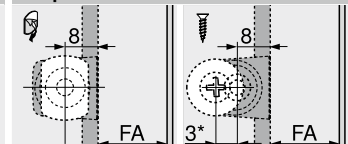
Planung



Frontspalt



Haftplatte



FA Frontaufschlag
* 3 mm versetzte Montage

Seitenhinweise

Übersicht – TIP-ON für Türen **171**

Verarbeitung	
Anschlagwinkel	664
Bohrlehre für Montageplatten	665
Haftplatten-Positionierungslehre	687
MINIPRESS top für EASYSTICK	610
MINIPRESS top	614
MINIPRESS P	626
MINIPRESS M	630

Montage, Demontage und Einstellung

Short-URL
www.blum.com/a230

