

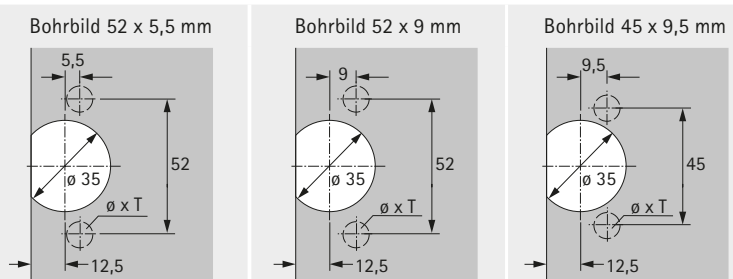
# Eingelenk-Schnellmontage-Topfscharnier mit sichtbarer Rolle

- ▶ **Selekta Pro 2000**
- ▶ **Für System 32**



- ▶ Eingelenkscharnier mit Aufklipptechnik und sichtbarer Rolle
- ▶ Qualitätseinstufungen nach EN 15570, Level 3
- ▶ Für Büro-, Organisations- und Objektmöbel
- ▶ Getrennte Montage von Topf und Grundscharnier
- ▶ Aufklippschnellmontage
- ▶ Rollenlänge 39 mm, Rollendurchmesser siehe Zeichnungen unten
- ▶ Topfdurchmesser 35 mm
- ▶ Topftiefe 13 mm
- ▶ Integrierte Exzenter-Auflagenverstellung - 2 mm
- ▶ Integrierte Exzenter-Höhenverstellung + 2 mm / - 2 mm
- ▶ Zinkdruckguss vernickelt

## Selekta Pro 2000



Zum Anschrauben  
TH 32

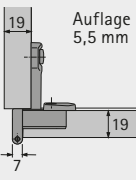
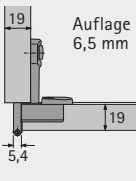
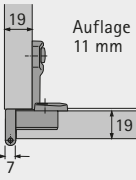
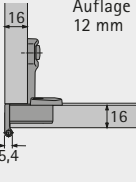
Zum Einpressen  
TH 33

Zum Anschrauben  
TX 32 / 52 x 9

Zum Einpressen  
TX 33 / 52 x 9

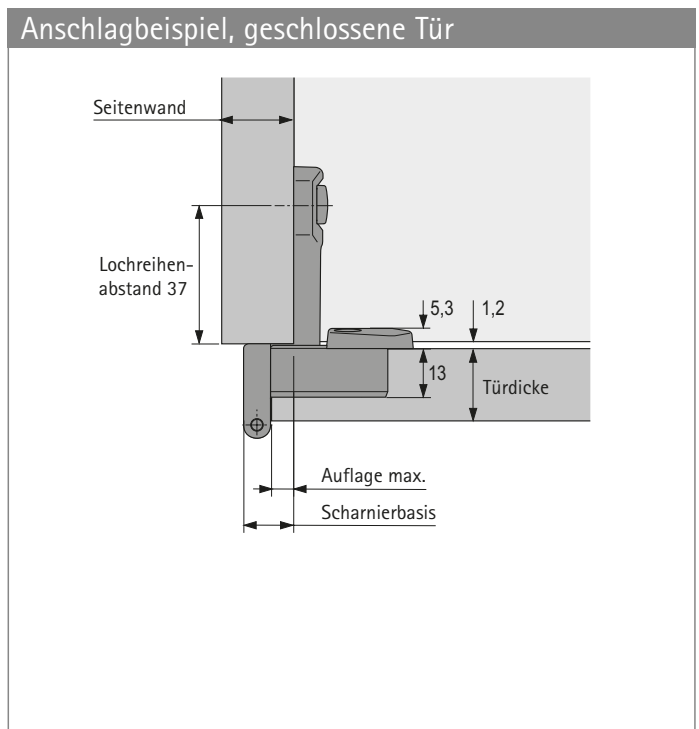
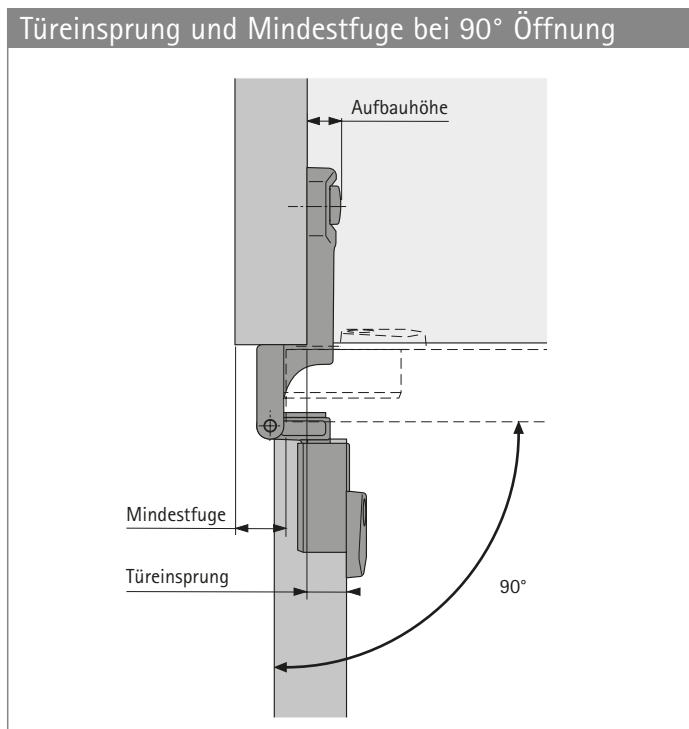
Zum Anschrauben  
TB 32

Zum Einpressen  
TB 33

Auflage mm	Befestigung Bohrung	Zu-haltung	Artikel	$\emptyset \times T$	$\emptyset \times T$	$\emptyset \times T$	$\emptyset \times T$	$\emptyset \times T$	$\emptyset \times T$	VE
 Auflage 5,5 mm	Spreizmuffen Bohrung $\emptyset 5 \times 11$	mit	Topf	0 077 734	0 077 735	0 077 736	0 077 887	0 010 074	0 077 942	1/50 St.
		Grund-scharnier	0 045 066	0 045 066	0 045 066	0 045 066	0 045 066	0 045 066	0 045 066	1/50 St.
	Spreizmuffen Bohrung $\emptyset 5 \times 11$	ohne	Topf	0 077 734	0 077 735	0 077 736	0 077 887	0 010 074	0 077 942	1/50 St.
		Grund-scharnier	0 045 058	0 045 058	0 045 058	0 045 058	0 045 058	0 045 058	0 045 058	1/50 St.
 Auflage 6,5 mm	Spreizmuffen Bohrung $\emptyset 5 \times 11$	mit	Topf	0 077 734	0 077 735	0 077 736	0 077 887	0 010 074	0 077 942	1/50 St.
		Grund-scharnier	0 045 048	0 045 048	0 045 048	0 045 048	0 045 048	0 045 048	0 045 048	1/50 St.
	Spreizmuffen Bohrung $\emptyset 5 \times 11$	ohne	Topf	0 077 734	0 077 735	0 077 736	0 077 887	0 010 074	0 077 942	1/50 St.
		Grund-scharnier	0 045 054	0 045 054	0 045 054	0 045 054	0 045 054	0 045 054	0 045 054	1/50 St.
 Auflage 11 mm	Spreizmuffen Bohrung $\emptyset 5 \times 11$	mit	Topf	0 077 734	0 077 735	0 077 736	0 077 887	0 010 074	0 077 942	1/50 St.
		Grund-scharnier	0 045 065	0 045 065	0 045 065	0 045 065	0 045 065	0 045 065	0 045 065	1/50 St.
	Spreizmuffen Bohrung $\emptyset 5 \times 11$	ohne	Topf	0 077 734	0 077 735	0 077 736	0 077 887	0 010 074	0 077 942	1/50 St.
		Grund-scharnier	0 045 057	0 045 057	0 045 057	0 045 057	0 045 057	0 045 057	0 045 057	1/50 St.
 Auflage 12 mm	Spreizmuffen Bohrung $\emptyset 5 \times 11$	mit	Topf	0 077 734	0 077 735	0 077 736	0 077 887	0 010 074	0 077 942	1/50 St.
		Grund-scharnier	0 045 046	0 045 046	0 045 046	0 045 046	0 045 046	0 045 046	0 045 046	1/50 St.
	Spreizmuffen Bohrung $\emptyset 5 \times 11$	ohne	Topf	0 077 734	0 077 735	0 077 736	0 077 887	0 010 074	0 077 942	1/50 St.
		Grund-scharnier	0 045 052	0 045 052	0 045 052	0 045 052	0 045 052	0 045 052	0 045 052	1/50 St.

# Eingelenk-Schnellmontage-Topfscharnier mit sichtbarer Rolle

- ▶ Selekt Pro 2000
- ▶ Für System 32



## Öffnungswinkel und Mindestfuge (in Abhängigkeit von Tür- und Seitenwanddicke)

Auflage mm	Türdicke mm	Seitenwand mm						Mindestfuge je Tür mm (für 90°)
		15	16	18	19	22	25	
5,5	15	268°	265°	260°	258°	251°	244°	7,5
	16	265°	263°	258°	255°	248°	242°	7,5
	18	245°	245°	245°	245°	244°	238°	7,5
	19	225°	225°	225°	225°	225°	225°	7,5
	22	191°	191°	191°	191°	191°	191°	7,5
	25	185°	185°	185°	185°	185°	185°	9,0
6,5	15	268°	265°	260°	258°	251°	244°	5,7
	16	265°	263°	258°	255°	248°	242°	5,7
	18	255°	255°	253°	250°	244°	238°	5,7
	19	229°	229°	229°	229°	229°	229°	5,7
	22	187°	187°	187°	187°	187°	187°	5,7
	25	183°	183°	183°	183°	183°	183°	8,0
11	15				270°	264°	257°	7,5
	16				270°	262°	254°	7,5
	18				245°	245°	245°	7,5
	19				225°	225°	225°	7,5
	22				191°	191°	191°	7,5
	25				185°	185°	185°	9,0
12	15		270°	268°	266°	258°	250°	4,0
	16		270°	266°	263°	255°	248°	4,0
	18							
	19							
	22							
	25							

Auflage max.:	5,5 mm
Auflage min.:	3,5 mm (Verstellung)
Scharnierbasis:	13 mm
Aufbauhöhe:	10 mm
Türeinsprung:	10,5 mm
Öffnungswinkel für 0 mm Türeinsprung:	140°
Auflage max.:	6,5 mm
Auflage min.:	4,5 mm (Verstellung)
Scharnierbasis:	12,2 mm
Aufbauhöhe:	10 mm
Türeinsprung:	10,5 mm
Öffnungswinkel für 0 mm Türeinsprung:	143°
Auflage max.:	11 mm
Auflage min.:	9 mm (Verstellung)
Scharnierbasis:	18,5 mm
Aufbauhöhe:	10 mm
Türeinsprung:	5 mm
Öffnungswinkel für 0 mm Türeinsprung:	121°
Auflage max.:	12 mm
Auflage min.:	10 mm (Verstellung)
Scharnierbasis:	16 mm
Aufbauhöhe:	10 mm
Türeinsprung:	6 mm
Öffnungswinkel für 0 mm Türeinsprung:	132°

Hinweise	
▶ Zubehör	150 - 152
▶ Qualitätskriterien, Verarbeitungshinweise und Montagehinweise	153 - 155

