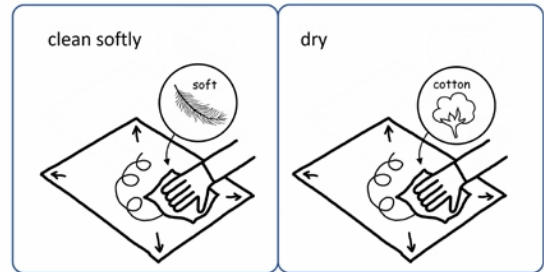


Reinigung und Wartung

REGELMÄSSIGE REINIGUNG

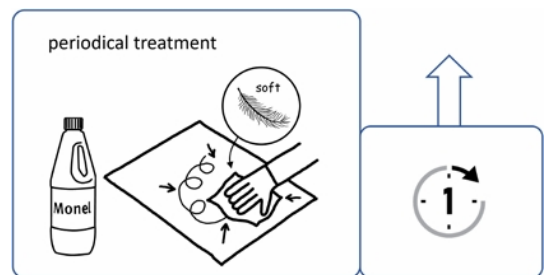
Verwenden Sie ein weiches, fusselfreies Baumwolltuch, um die Oberfläche abzuwischen. Verwenden Sie ein weiches, fusselfreies Baumwolltuch, um die Oberfläche trocken zu wischen. Regelmäßige Reinigung nur mit Wasser. Regelmäßige Reinigung mit einer milden neutralen Seifenlösung, z. B. Forbo Monel in Wasser Verhältnis 1:20 gelöst.

Vor der Verpackung und dem Versand wird eine erste Reinigung empfohlen.



REGELMÄSSIGE BEHANDLUNG

Die verunreinigte Stelle mit 100% reiner, neutraler, milder Seife, z.B. Forbo Monel, behandeln. Anschließend regelmäßige Reinigung nach 1 Stunde.



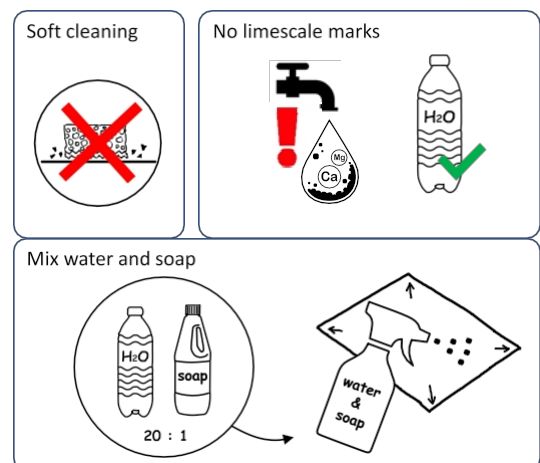
REINIGUNGSTIPPS

Verwenden Sie sanfte Reinigungsmethoden. Verwenden Sie keine scheuernden Reinigungsmethoden.

Verwenden Sie (entmineralisiertes) Wasser in Flaschen, wenn das Leitungswasser nach der Reinigung Kalkspuren hinterlässt.

Leicht zu reinigen

Mit einer Sprühpistole können Sie Ihre eigene Seifenlösung auftragen, bevor Sie die Oberfläche abwischen. Mischen Sie z. B. Wasser und eine milde Neutralseife.




Tipps

SCHÜTZEN & REPARIEREN

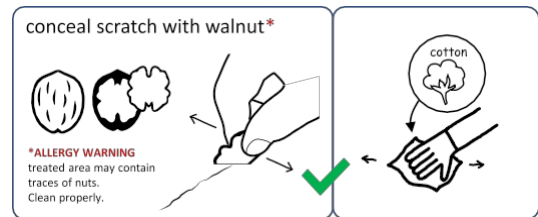
Schützen Sie

Schützen Sie die Oberfläche vor dem Kontakt mit abrasiven Materialien. Verwenden Sie Schutzfilz.



Kratzer verbergen

Ein Kratzer kann mit einer Walnuss verdeckt werden. Reiben Sie den Kratzer mit dem weißen Walnussfleisch ein, das pflanzliche Öle enthält, die nach der Behandlung der Oberfläche nicht mehr glänzen. Es wird empfohlen, die gesamte Oberfläche nach der Behandlung gründlich zu reinigen.



Weitere Informationen finden Sie unter www.forbo-flooring.com/furniture oder wenden Sie sich an Ihren lokalen technischen Vertreter von Forbo.