

Anmeldung

VORBEREITUNG

Vorbereiten

Möbel-Linoleum wird auf Rollen geliefert. Es wird empfohlen, übergroße Stücke zu schneiden. Geben Sie den Stücken genügend Zeit, sich bei Raumtemperatur zu akklimatisieren, bevor Sie sie verarbeiten.

Oberfläche der Platte

Die Oberfläche einer Platte muss glatt und ohne Unregelmäßigkeiten sein. Glätte wie bei einer mit Schleifpapier K120 oder feiner geschliffenen Oberfläche.

ADHESIVE

Bestimmen Sie die Art der Oberfläche

Ein normaler PVAc-Holzleim kann zum Verkleben verwendet werden, wenn die Oberfläche der Platte wasserabsorbierend ist, wie bei den meisten unbeschichteten Holzwerkstoffplatten. Wenn gewünscht, kann auch ein Kontakklebstoff (PSA) zum Verkleben verwendet werden.

Wenn die Oberfläche der Platte nicht wasserabsorbierend ist, wie z. B. Phenolharzkern, HPL oder beschichtete Materialien. Die Oberfläche muss mit einem Schleifpapier K120 oder feiner geschliffen werden. Zum Verkleben kann ein Kontakkleber PSA verwendet werden.

Informieren Sie sich über die Gebrauchsanweisung des Klebstoffherstellers.

PRESSE

Auswuchtplatte

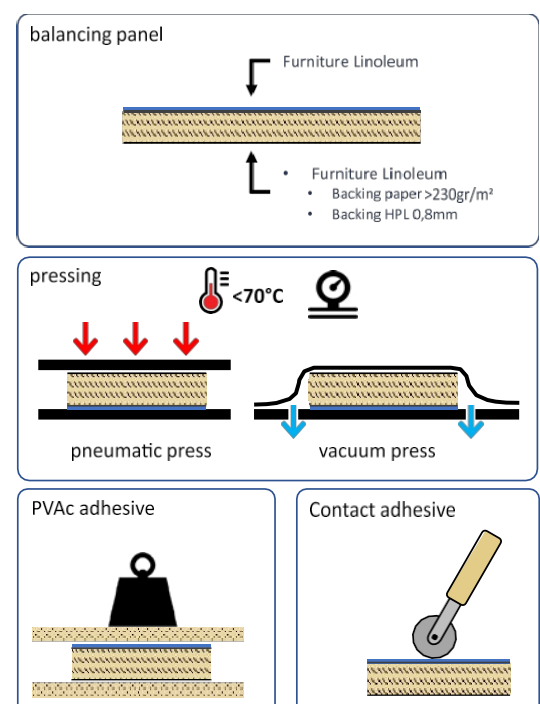
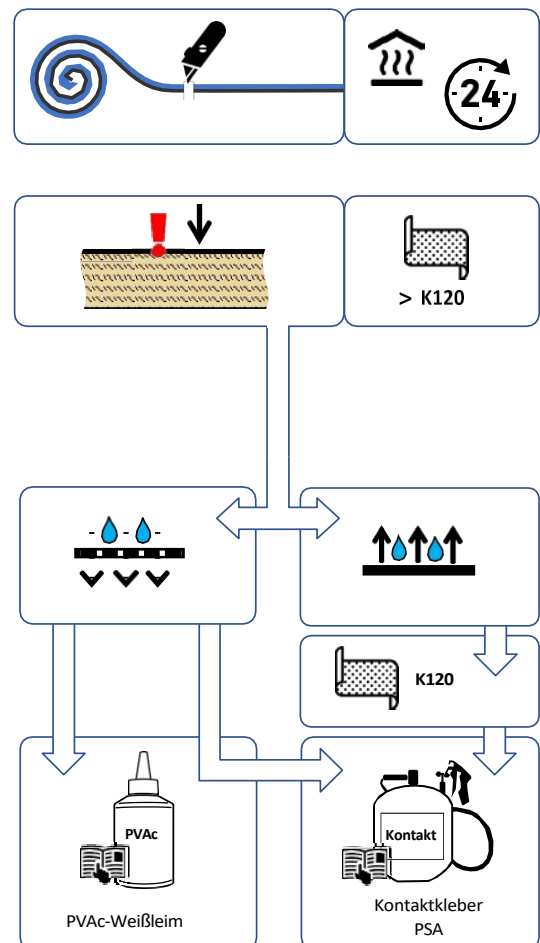
Kaschierregel Nummer eins ist es, die Platte auszugleichen, indem man die gegenüberliegende Fläche mit dem gleichen Material kaschiert, z.B. Möbel-Linoleum mit dem gleichen Klebstoff. Alternativ kann in der Praxis auch ein Trägerpapier von >230gr/m² oder ein HPL-Träger von 0,8mm verwendet werden.

Drücken Sie

Zum Pressen von Furniture Linoleum kann eine pneumatische Presse oder eine Vakuumpresse verwendet werden. Halten Sie den Druck niedriger als bei HPL und die Temperatur unter 70°C. Informieren Sie sich über die Gebrauchsanweisung des Klebstoffherstellers.

Heimwerkerpresse

Bei kleineren Arbeiten kann der Druck durch Gewicht oder mit Hilfe von Klammern ausgeübt werden. Bei der Verwendung von Kontakklebstoff kann eine Gummirulle ausreichen.

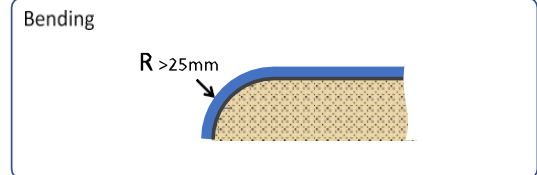


Tipps

BIEGEN

Biegeradius

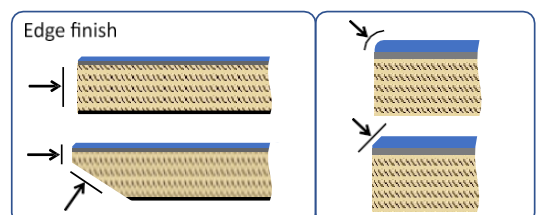
Furniture Linoleum kann in einem Radius von mehr als 25 mm verlegt werden. Je wärmer das Furniture Linoleum ist, desto leichter lässt es sich biegen. Vermeiden Sie das Biegen, wenn das Material kalt ist.



KANTENFINISH

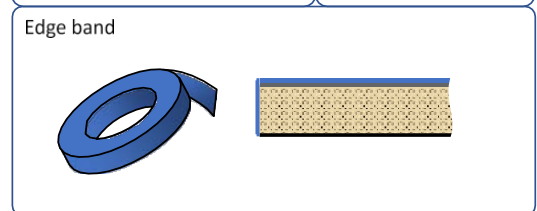
Kantenbearbeitung

Die Kante der Paneelplatte kann auf verschiedene Arten bearbeitet werden. Saubere Schnittkantenbearbeitung unter Verwendung des Materials der Platte. Z.B. Sperrholz oder schwarzes MDF.



Randstreifen

Das Kantenband wird verwendet, wenn die Kante der abgedeckt werden soll. Das Kantenband ist in verschiedenen Materialien und Breiten erhältlich, z.B. ABS, Holz, etc.



Weitere Informationen finden Sie unter www.forbo-flooring.com/furniture oder wenden Sie sich an Ihren lokalen technischen Vertreter von Forbo.