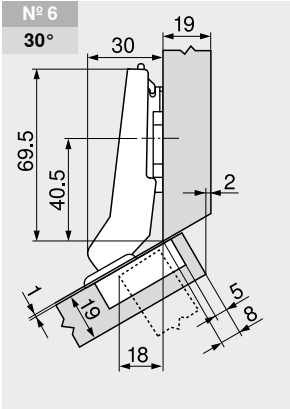
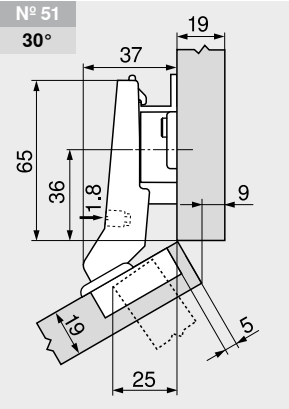
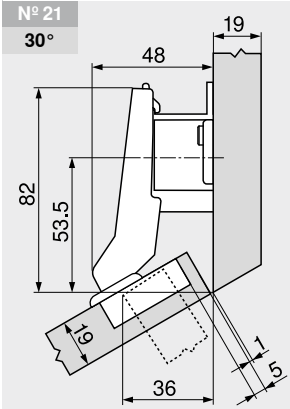


+30° II – Winkelscharnier aufschlagend

Webcode
DQDTDA

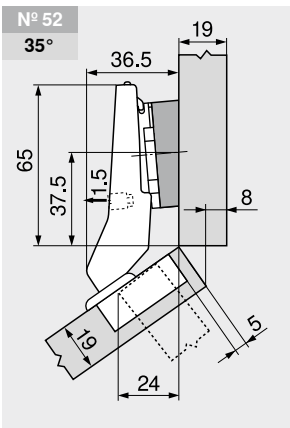
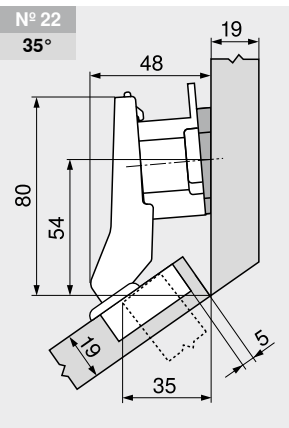
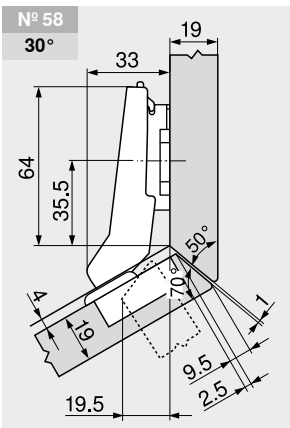
Planung



Bezeichnung	Distanz (mm)	Art.-Nr.
Montageplatte	18	175H7190.22

Bezeichnung	Distanz (mm)	Art.-Nr.
Montageplatte	9	175H7190

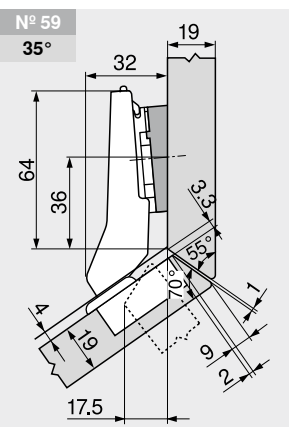
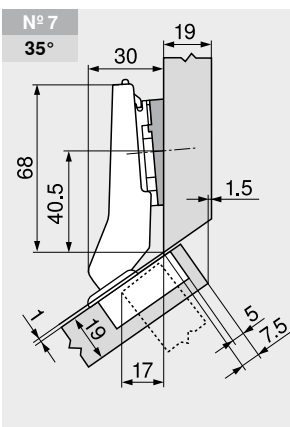
Bezeichnung	Distanz (mm)	Art.-Nr.
Montageplatte	0	173H7100



Bezeichnung	Distanz (mm)	Art.-Nr.
Montageplatte	3	173H7130

Bezeichnung	Distanz (mm)	Art.-Nr.
Montageplatte	18	175H7190.22
Winkelkeil	+5°	171A5010

Bezeichnung	Distanz (mm)	Art.-Nr.
Montageplatte	0	173H7100
Winkelkeil	+5°	171A5070



Einstellung

Max. ±3.0 mm
Siehe Montageplatten

±1.8 mm

±2.0 mm

Bezeichnung	Distanz (mm)	Art.-Nr.
Montageplatte	0	173H7100
Winkelkeil	+5°	171A5010

Bezeichnung	Distanz (mm)	Art.-Nr.
Montageplatte	0	173H7100
Winkelkeil	+5°	171A5040

Seitenhinweise

Topfmontage	127
-------------	-----