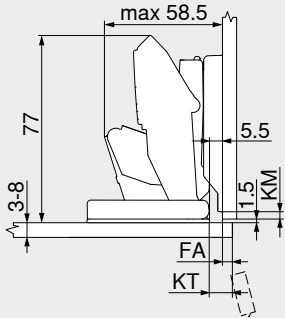


CRISTALLO-Scharnier – Glasvitrinen	Webcode DQDNQM
------------------------------------	-------------------

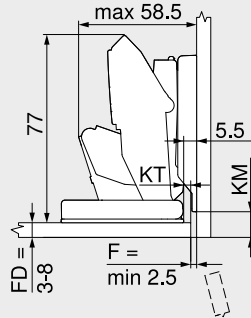
**Planung**  
**Scharniermaße und Fugenberechnung bei Werkseinstellung**  
 Fronteinsprung bei vollem Öffnungswinkel

**Eckanschlag**



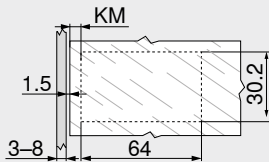
FA Frontaufschlag  
 KM Klebmaß Montageplatte  
 KT Klebmaß Topplatte

**Innenanschlag**



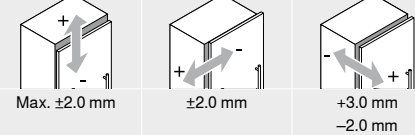
FD Frontdicke  
 F Fuge  
 KM Klebmaß Montageplatte  
 KT Klebmaß Topplatte

**Klebmaß – Montageplatte**



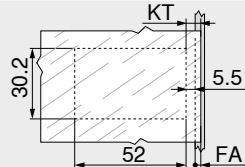
KM Klebmaß Montageplatte  
 KM = 3 mm

**Einstellung**

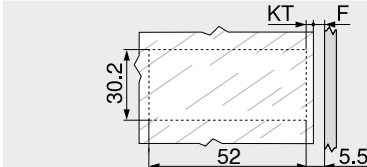


FD Frontdicke  
 KM Klebmaß Montageplatte  
 KM = FD + 4.5 mm

**Klebmaß – Topplatte**



FA Frontaufschlag  
 KT Klebmaß Topplatte  
 KT = FA + 5.5 mm



F Fuge  
 KT Klebmaß Topplatte  
 KT = 5.5 mm – F

**Hinweis**  
 Bezüglich Auswahl und Verarbeitung des Klebstoffes zur Befestigung der Montage- | Topplatte auf Glas und Spiegel wenden Sie sich an Ihren Glas- bzw. Frontlieferanten.

Seitenhinweise		Montage, Demontage und Einstellung	
Übersicht – CLIP top BLUMOTION   CLIP top – Scharniere	71		
Montageplatten	144		
Zubehör – Scharnierarm-Abdeckkappe	151	Short-URL	
Zubehör – Allgemein	153	<a href="http://www.blum.com/a210">www.blum.com/a210</a>	
Übersicht – BLUMOTION für Türen	157		
Übersicht – Verarbeitungshilfen	591		
Weitere techn. Informationen	698		