



GERMAN  
DESIGN  
AWARD  
WINNER  
2018



**PAM**


POWER  
ASSISTED  
MOVEMENT

**NEU**  
Exklusives  
Planero®  
Design

# VS CORNERSTONE® Maxx Eckschrank-Schwenkbeschlag

DAS MAXXIMUM AN INNOVATION.

1



2



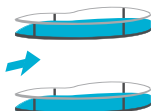
3



4



5



6



Wenn Sie den Eckschrank in der Küche öffnen, brauchen Sie eine Lösung, die Ihnen beim Herausfahren den vollen Inhalt entgegenbringt – ohne den Nachbarkorpus zu versperren. Diesem Bedürfnis kommt VS CORNERSTONE® Maxx entgegen. Geradeausfahrende Kinematik mit Kraftspeicherunterstützung, schwebendes Design mit breiten, stabilen Tablarflächen und eine einfache Montage. So wird Ihre Küche in jeder Hinsicht aufgewertet.

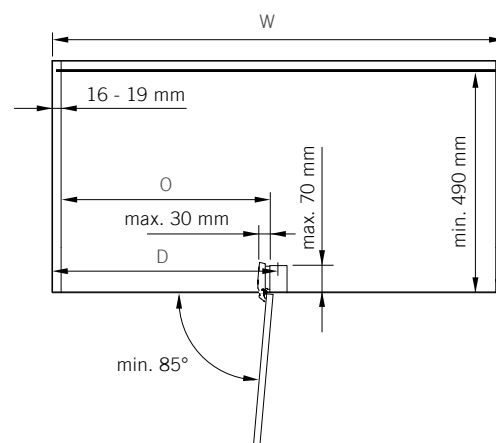
## DETAILS

- ✦ Korpusbreiten: 900 und 1.000 mm
- ✦ Türbreiten: 450, 500 und 600 mm
- ✦ Einbautiefe: min. 490 mm
- ✦ Einbauhöhen: 650 - 850 mm  
1350 - 1600 mm
- ✦ Zuladung System: max. 25 kg pro Boden
- ✦ EasyFit: werkzeuglose Montage der Ablageelemente auf den Tragarmen
- ✦ Rechte und linke Variante zur optimalen Stauraumnutzung
- ✦ PAM: Kraftspeicherunterstützende Auszugsdämpfung
- ✦ Einfache Höhenverstellung selbst im eingebauten Zustand
- ✦ Die Böden lassen sich unabhängig voneinander ein- und auswärts bewegen und fahren nicht störend vor den Nachbarkorpus
- ✦ Schwebendes Design dank versteckter Befestigung
- ✦ Großflächige Tablare
- ✦ Ablagevarianten: Premea und Planero®

## VORTEILE

1. Keine Blockierung des Nachbarkorpus
2. Maximaler Stauraum und optimale Erreichbarkeit
3. Bis zu 25 kg pro Tablar
4. Individuelle Höhenverstellung
5. Soft opening
6. Schwebendes Design

## Korpusmaße



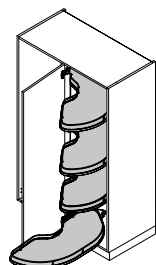
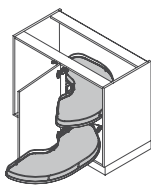
D	W	O
450 mm	900 mm	min. 411 mm
500 mm	1000 mm	min. 461 mm
600 mm	1000 mm	min. 561 mm



VS CORNERSTONE® Maxx I Planero lavagrau 4fach, rechte Variante

Wie Sie den VS CORNERSTONE® Maxx bestellen können:

1. Wählen Sie den VS CORNERSTONE® Maxx Beschlag.
2. Fügen Sie die Tablare hinzu.



Art. Nr.	Korpusbreite	Details
VS.90007776		VS CORNERSTONE® Maxx, Beschlag, silber
VS.90007549		VS CORNERSTONE® Maxx, Beschlag, lavagrau

Art. Nr.	Details
VS.90007777	VS CORNERSTONE® Maxx, Standrohr, 1.350 - 1.600 mm für bis zu 4 Tablare

zu diesem Standrohr müssen 2 x VS.90007776 oder VS.90007549 bestellt werden

### VS CORNERSTONE® Maxx | je 2 Tablare

Art. Nr.	Türbreite	Details
VS.90007770	450 mm	VS CORNERSTONE® Maxx, Premea, weiß chrom, links
VS.90007771	450 mm	VS CORNERSTONE® Maxx, Premea, weiß chrom, rechts
VS.90007772	500 mm	VS CORNERSTONE® Maxx, Premea, weiß chrom, links
VS.90007773	500 mm	VS CORNERSTONE® Maxx, Premea, weiß chrom, rechts
VS.90007774	600 mm	VS CORNERSTONE® Maxx, Premea, weiß chrom, links
VS.90007775	600 mm	VS CORNERSTONE® Maxx, Premea, weiß chrom, rechts
VS.90007556	450 mm	VS CORNERSTONE® Maxx, Premea, lavagrau, links
VS.90007562	450 mm	VS CORNERSTONE® Maxx, Premea, lavagrau, rechts
VS.90007558	500 mm	VS CORNERSTONE® Maxx, Premea, lavagrau, links
VS.90007559	500 mm	VS CORNERSTONE® Maxx, Premea, lavagrau, rechts
VS.90007560	600 mm	VS CORNERSTONE® Maxx, Premea, lavagrau, links
VS.90007561	600 mm	VS CORNERSTONE® Maxx, Premea, lavagrau, rechts
VS.90007718	450 mm	VS CORNERSTONE® Maxx, Planero®, lavagrau, links
VS.90007719	450 mm	VS CORNERSTONE® Maxx, Planero®, lavagrau, rechts
VS.90007699	500 mm	VS CORNERSTONE® Maxx, Planero®, lavagrau, links
VS.90007700	500 mm	VS CORNERSTONE® Maxx, Planero®, lavagrau, rechts
VS.90007720	600 mm	VS CORNERSTONE® Maxx, Planero®, lavagrau, links
VS.90007721	600 mm	VS CORNERSTONE® Maxx, Planero®, lavagrau, rechts



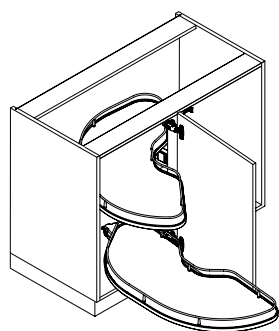
VS CORNERSTONE® Maxx  
Premea weiß chrom



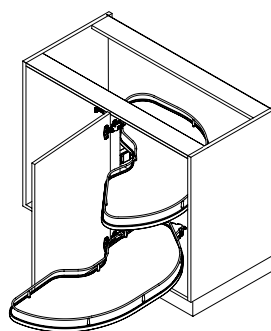
VS CORNERSTONE® Maxx  
Premea lavagrau



VS CORNERSTONE® Maxx  
Planero® lavagrau



VS CORNERSTONE® Maxx  
Premea Tablare, linker Auszug



VS CORNERSTONE® Maxx  
Premea Tablare, rechter Auszug